

造形展

社会福祉法人
昭島愛育会

松中保育園

はなぐみ


令和3年3月3日

4月 つくし (スタンプ)



スタンプを「ぎゅー」とかいっぱい押して、つくしの模様を作りおりのりで貼って完成です
☀
色々な長さや形のおつくしが出来ました(*~*)
*つくし可動式です！


5月 さくらんぼ (なぐり描き、シール)



ピンクや赤のカラーペンでなぐり描きをしてシールを貼るとかわいくて おいしいようなサクラんぼの完成です(*^▽^*)♡

6月 雨とかたつむり (絵の具)

筆に絵の具を付けて画用紙に垂らし、紙を立てると「雨」の出来上がり☔
子どもたちの雨にかたつむりも喜んでます(≧▽≦)

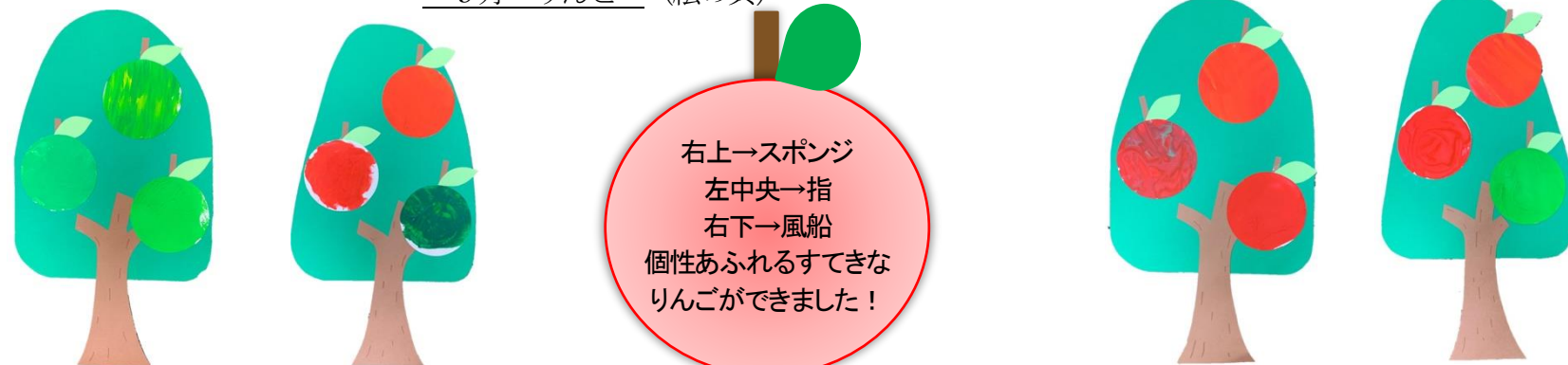


7月 さかな (手形、はじき絵)



クレヨンで好きな模様を描き、海にいるお魚を想像して上から絵の具を塗りました☆

9月 りんご (絵の具)



右上→スポンジ
左中央→指
右下→風船
個性あふれるすてきなりんごができました！

10月 ジャックオーランタン (ちぎり絵)



三色の折り紙をちぎり
1つ1つのりで貼り
かぼちゃの出来上がり☆



目・鼻・口・帽子を貼ると
「かぼちゃおばけ～」と
喜んでいました♪



11月 七五三袋 (染め紙)



小さく折った半紙に
絵の具を付け、
模様をつけました。
どこに何色を付けるか
自分で考えて、
出来上がった物を
広げると…
「わあきれい！」
と感動していました
(=)(>(<(☐))。☆♡

12月 雪だるま (福笑い)



雪だるまの福笑い
から始まり…
全てのパーツをの
りをつけて貼り、指
で目・タンポで雪を
降らせました*



マスキングテープの
マフラーも付けました*

1月 絵馬 (自由画)



クレヨンで好きな絵を
描きました。
どの子も素敵な作品
になりました*